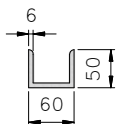
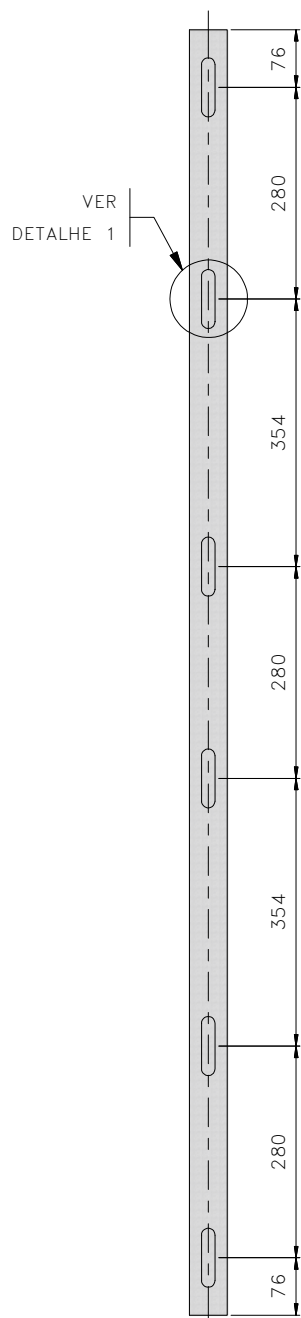


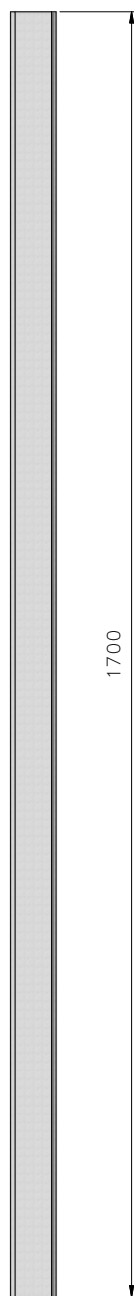
PEÇA 1



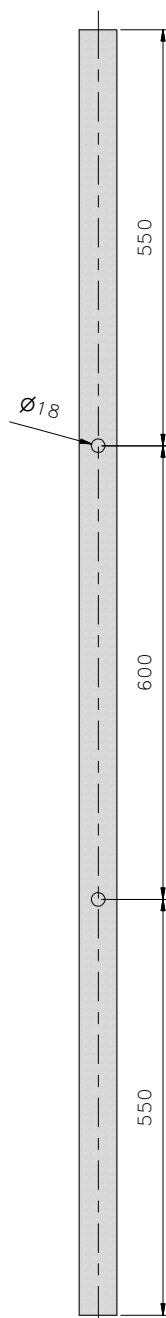
VISTA LATERAL



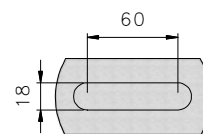
VISTA SUPERIOR



VISTA FRONTAL



VISTA INFERIOR



DETALHE 1
RASGO OBLONGO

NOTA: 1 - PARA DEMAIS INFORMAÇÕES, CONSULTAR FOLHAS 2/3 E 3/3 DESTE DESENHO.

SUORTE PARA FIXAÇÃO DE TP 15kV

PM-C



Edição

JORGE SANTOS

05 | 07 | 13

Verificação

RAQUEL GONDIM

05 | 07 | 13

Desenho N°

Desenho Substituído

Aprovação

ROBERTO GENTIL

05 | 07 | 13

450.34.0

Objeto da Revisão

IMPLANTAÇÃO DO SUORTE EM SUBESTAÇÕES

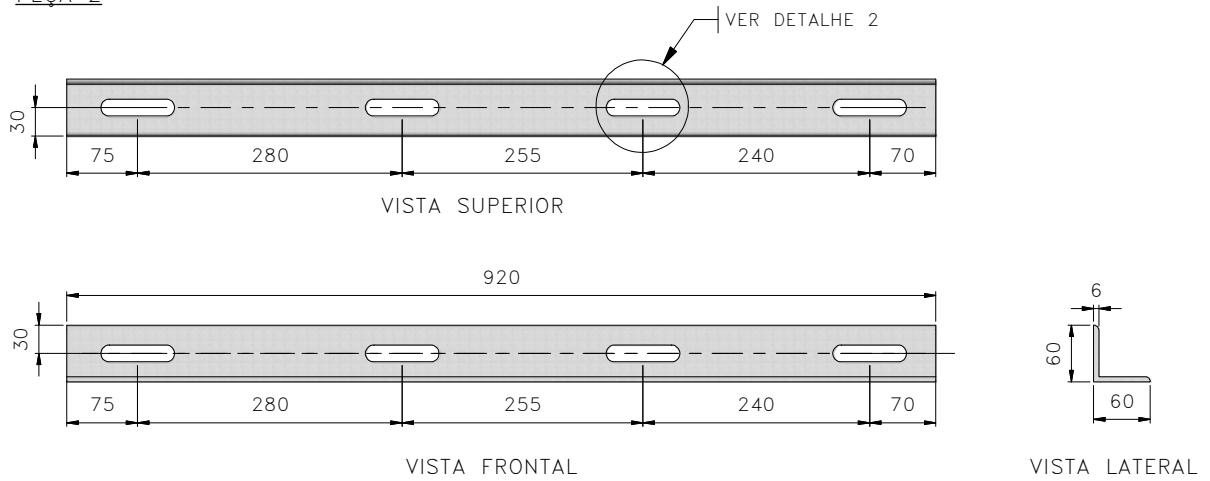
Folha

1/3

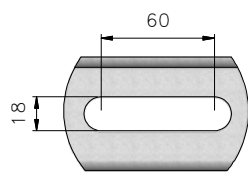
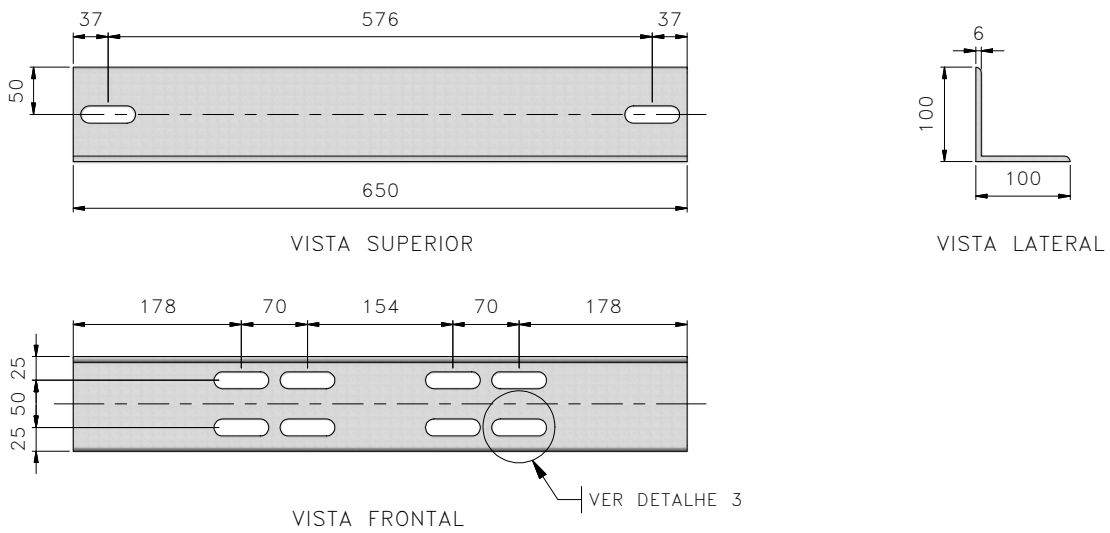
Enel Distribuição Ceará - Rua Padre Valdevino, 150 - Centro, Fortaleza, Ceará, Brasil - CEP: 60.135-040 - www.eneldistribuicao.com.br/ce

IMPRESSÃO NÃO CONTROLADA

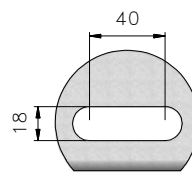
PEÇA 2



PEÇA 3



DETALHE 2
RASGO OBLONGO
PEÇA 2



DETALHE 3
RASGO OBLONGO
PEÇA 3

NOTA: 1 - PARA DEMAIS INFORMAÇÕES, CONSULTAR FOLHA 3/3 DESTE DESENHO.

SUORTE PARA FIXAÇÃO DE TP 15kV

PM-C

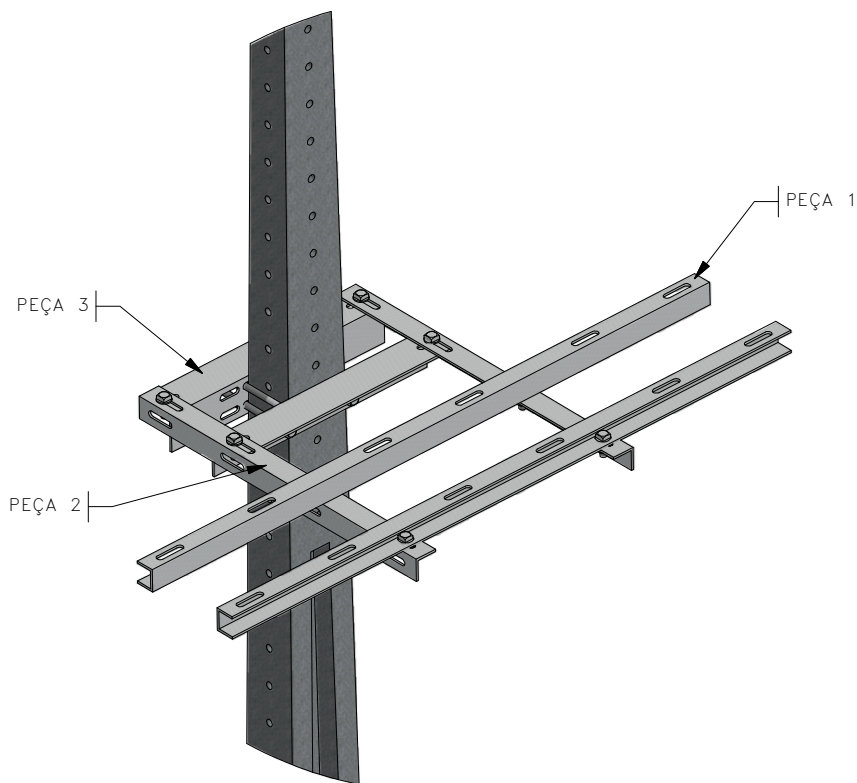


Edição	JORGE SANTOS	05	07	13	Verificação	RAQUEL GONDIM	05	07	13
Desenho Substituído					Aprovação	ROBERTO GENTIL	05	07	13

Desenho N°
450.34.0

Objeto da Revisão
IMPLANTAÇÃO DO SUORTE EM SUBESTAÇÕES

Folha 2/3



VISTA EM PERSPECTIVA
CONJUNTO MONTADO EM POSTE

TABELA 1

ITEM	CÓDIGO
PEÇA 1	6804053
PEÇA 2	6804051
PEÇA 3	6804050

NOTAS: 1 - MATERIAL:

- PEÇA 1: PERFIL "U" ABAS IGUAIS EM AÇO CARBONO 60x50x6mm;
- PEÇA 2: PERFIL "L" ABAS IGUAIS EM AÇO CARBONO 60x6mm;
- PEÇA 3: PERFIL "L" ABAS IGUAIS EM AÇO CARBONO DE 100x6mm.

2 - DEPOIS DE PRONTA, A PEÇA DEVERÁ SER GALVANIZADA A QUENTE POR IMERSÃO CONFORME NBR-6323;

3 - IDENTIFICAÇÃO:

DEVERÁ SER ESTAMPADA NAS PEÇAS DE FORMA LEGÍVEL E INDELÉVEL, NO MÍNIMO:

- NOME E/OU MARCA DO FABRICANTE;
- DATA DE FABRICAÇÃO;
- N° DE SÉRIE E/OU LOTE.

4 - ADMITE-SE UMA TOLERÂNCIA DE 2% NAS COTAS INDICADAS;

5 - DIMENSÕES EM MILÍMETROS, EXCETO ONDE INDICADO.

ESPECIFICAR: SUPORTE PARA FIXAÇÃO DE TRANSFORMADOR DE POTENCIAL 15kV, CONFORME DESENHO 450.34.0 DO PADRÃO DE MATERIAL DA ENEL DISTRIBUIÇÃO CEARÁ.

SUPORTE PARA FIXAÇÃO DE TP 15kV

PM-C



Edição

JORGE SANTOS

05 | 07 | 13

Verificação

RAQUEL GONDIM

05 | 07 | 13

Desenho N°

Desenho Substituído

Aprovação

ROBERTO GENTIL

05 | 07 | 13

450.34.0

Objeto da Revisão

IMPLANTAÇÃO DO SUPORTE EM SUBESTAÇÕES

Folha

3/3